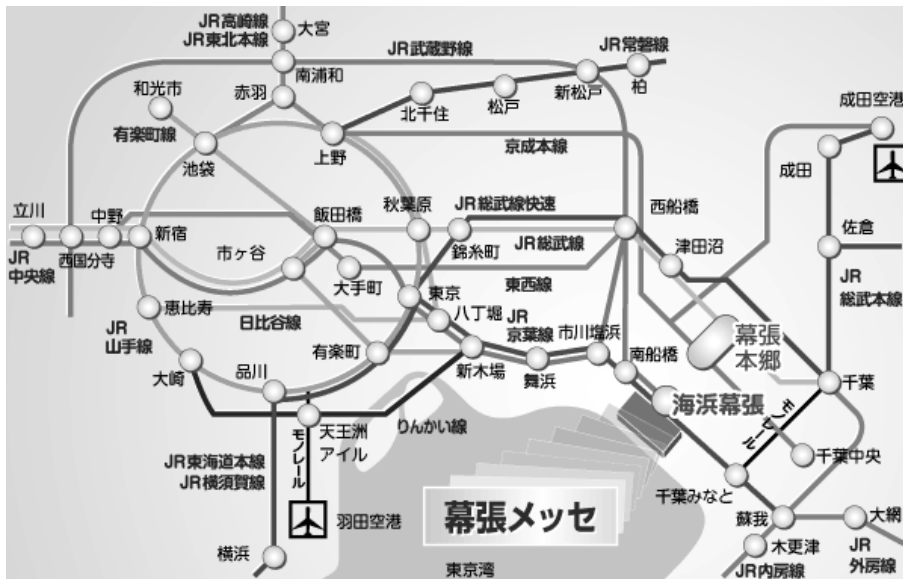


3. 開催基本情報

- 交通アクセス 3-2
- 会場周辺図 3-3
- 会場全体図・展示ホール概要 3-4
- サービス施設 3-5
- 開催スケジュール 3-6
- 入退場 3-7
- 車両証 3-8
- 車両経路 3-9
- 搬入搬出
 - ・作業スケジュール 3-10
 - ・有料作業 3-10
 - ・作業時の注意事項 3-11
 - ・宅配便による搬入出 3-11
 - ・一括搬入出・通関 3-12
 - ・ShowNet撤去に伴う搬出作業制限について 3-13

詳細は、幕張メッセ・アクセスガイドをご覧ください → <http://www.m-messe.co.jp/access/index.html/>

■電車・バスでご来場の場合



- ・JR京葉線 海浜幕張駅から徒歩7分
- ・JR総武線・京成線 幕張本郷駅から京成バス利用 15分
- ・成田空港から高速バス利用 約30分
- ・羽田空港から高速バス利用 約40分

■車でご来場の場合



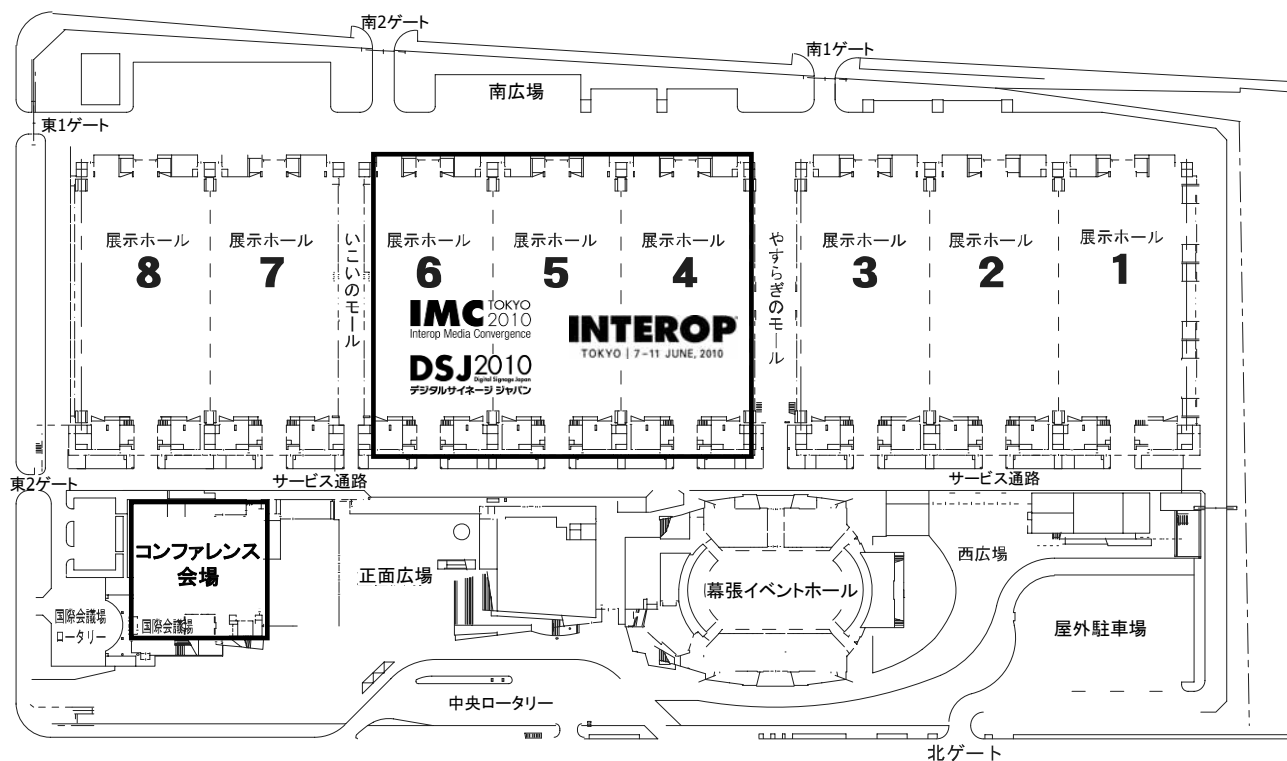
- ・東京・羽田空港方面から約40分・・・習志野I.C.(東関東自動車道)、幕張I.C.(京葉道路)から約5分
- ・成田空港方面から約30分・・・湾岸千葉IC(東関東自動車道)から約5分

□駐車場 ・幕張メッセ駐車場 8:00～23:00 (入庫は21:00まで) 普通自動車 1,000円/日
 ・県営第一地下駐車場 24時間(入庫は7:00～23:00) 100円/20分 1日最大1,000円



..... 来場経路

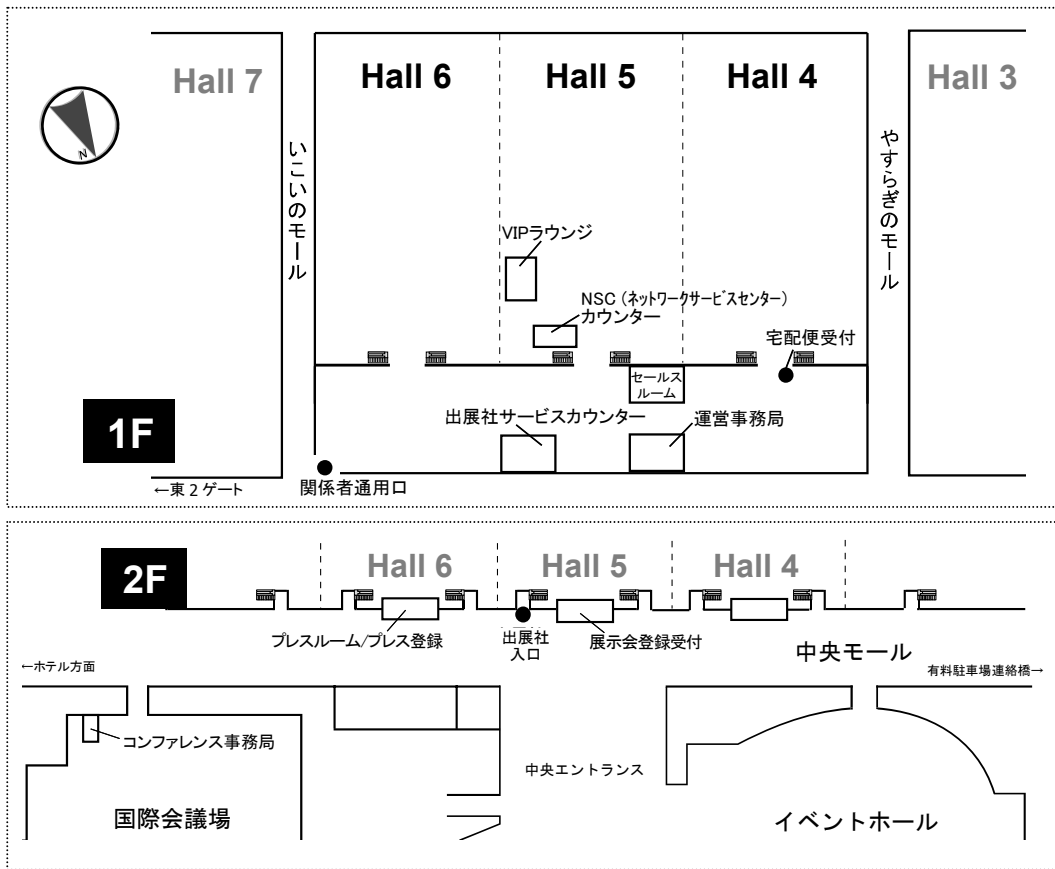
■会場全体図



■展示ホール概要

- 【床 面】 コンクリート直均し 制限床荷重5t/m²
- 【天 井 高】 15m~30m
- 【搬 入 出 口】 南口／幅8.3m 高さ5.6m 北口／幅5.2m×2 高さ4.0m
- 【ピ ッ ト】 電気ピット10列、機械ピット(給排水、ガス、圧縮空気の敷設スペース)9列、6m間隔で交互設置
- 【展示用電力】 単相2線式:100V、200V 三相3線式:200V
- 【給 排 水】 給水/取出口径 50mm最大使用可能水量200リットル/分
排水/メインピット内に受口 冷却水/メインピット内に配管可能な架台設置
- 【ガ ス】 都市ガス 11,000kcal/m³ 最大使用可能量 100m³/時
- 【圧 縮 空 気】 口径50mm×2 ※ただし、コンプレッサーは別途設置
- 【照 度】 450~500Lx
※開催期間中は、1/4灯(約100~120Lx)

■事務局施設



1F	運営事務局	展示会運営事務局	ホール5・主催者室
	NSC(ネットワークサービスセンター)カウンター	ShowNet接続、トラブルシュート窓口	ホール5・東側エスカレータ下
	出展社サービスカウンター	装飾、備品、臨時電話、電気工事問合わせ	ホール5・会議室
	セールスルーム	2011年度出展申込受付(予約制)	ホール5・多目的室
	VIPラウンジ	VIP専用ラウンジ	ホール5内
	宅配便受付カウンター	佐川急便発送窓口	ホール4・西側エスカレータ下
	関係者通用口	規定作業時間以外の関係者出入口	ホール6・ガラス扉
2F	プレスルーム/プレス登録	取材記者登録受付	ホール6・2Fガラスラウンジ
	出展社入口	規定作業時間内の出展社出入口	ホール5・ガラス扉
	コンファレンス事務局	コンファレンス運営事務局	国際会議場・Room204

※女子更衣室、出展社休憩室はご用意しておりませんので、あらかじめご了承ください。

■会場サービス施設

幕張メッセの売店、レストラン、コインロッカー、ファックス・コピー、無線LAN、バリアフリーサービスなどの施設情報は
こちらからご覧いただけます。

幕張メッセ・施設ガイド → <http://www.m-messe.co.jp/facility/service/index.html>

		7:00	8:00	9:00	10:00	11:00	12:00	13:00	14:00	15:00	16:00	17:00	18:00	19:00	20:00	21:00	22:00	23:00	24:00	
展示会準備期間	6月6日 (日)	ShowNet構築作業																		
		出展社搬入・設営														有料作業				
	6月7日 (月)	有料作業	出展社搬入・設営														有料作業			
	6月8日	有料作業	出展社搬入・設営														有料作業			
展示会開催・撤去期間	6月9日 (水)	有料作業	10:30~18:00 展示会										有料作業							
		10:00~10:30 開会式	10:00~18:00 コンファレンス																	
	6月10日 (木)	有料作業	10:00~18:00 展示会										有料作業							
		10:00~18:00 コンファレンス																		
6月11日 (金)	有料作業	10:00~17:00 展示会										製品搬出		装飾撤去・搬出						
	10:00~18:00 コンファレンス																			
		7:00	8:00	9:00	10:00	11:00	12:00	13:00	14:00	15:00	16:00	17:00	18:00	19:00	20:00	21:00	22:00	23:00	24:00	

※搬入出作業スケジュールは、3-10をご覧ください。

■ バッジ発行

搬入から会期中を含む搬出までの全期間、会場内での事故防止、盗難防止のため、事務局が発行するバッジの着用を義務づけさせていただきます。バッジはお申し込みに応じてお送りします。【バッジ・車両証申込書】(7-2参照)にて**5月7日(金)**までに株式会社アテナにお申し込みください。発送は5月中旬以降を予定しています。

バッジがないと入場できませんので、関係者への配布の徹底をお願いいたします。

パッケージブースをお申し込みの場合は、規定枚数をお送りしますので、申込書の提出は不要です。(主催者企画の出展社への配布については別途ご案内いたします。)

種類	発行枚数	パッケージブース申込みの場合 規定枚数	有効期間		
			搬入期間	展示会会期中	搬出期間
出展社	1小間あたり10枚まで	1小間あたり10枚	○	○ 基調・特別講演 会場を含む	○
工事者	希望枚数	1小間あたり3枚	○	×	19:00以降 ○
製品搬出作業員 (※)	1~12小間 25枚まで 13小間以上 50枚まで	1小間あたり3枚	×	×	17:00以降 ○

(※)追加発行は一切いたしません。

■ 出展社バッジ



■ 工事者バッジ



■ 製品搬出作業員バッジ



※バッジデザインはイメージです。現物と異なる場合があります。

お問い合わせ先

株式会社アテナ バッジ・車両証担当

〒134-8585 東京都江戸川区臨海町5-2-2

TEL:03-5679-3248 FAX:03-5679-3247 E-mail: june2010-exhi@f2ff.jp

※TEL、FAXによるお問い合わせは、4月5日(月)の受付開始となります。

■ 出展社入口・関係者通用口

- ・規定作業時間内は、2F・ホール5前の出展社入口(3-5参照)をご利用ください。
- ・規定作業時間以外の出入口は、防犯上の理由により、関係者通用口(3-5参照)からのみとさせていただきます。
- ・ご入場の際は、必ずバッジを携帯ください。

会場に車両で乗り入れる際には、事務局が発行する車両証が必要となります。車両証はお申し込みに応じてお送りします。**【バッジ・車両証申込書】(7-2参照)**にて**5月7日(金)**までに株式会社アテナにお申し込みください。発送は5月中旬以降を予定しています。

パッケージブースをお申し込みの場合は、下表の最大発行枚数をお送りしますので、申込書の提出は不要です。(主催者企画出展社への配布については別途ご案内いたします。)

■ 車両証の種類と発行枚数

① 搬入出車両証 有効期間:6月6日～8日、6月11日

搬入時は、車両待機場を經由せず、直接幕張メッセ敷地内に進入できます。
搬出時は、直接進入はできません。車両待機場で係員の指示、誘導に従って進入してください。

② 優先搬出車両証 有効期間:6月11日 敷地内への進入開始11:00(予定)

車両待機場を經由せずに、直接幕張メッセ敷地内に進入できます。 出展製品梱包資材の搬入車両など、最優先車両に使用してください。

③ 製品搬出車両証 有効期間:6月11日 敷地内への進入開始19:00(予定)

幕張メッセに直接進入することはできません。車両待機場で待機し、係員の誘導に従って進入してください。

種類	最大発行枚数					
① 搬入出車両証	1～3小間:	1小間あたり3枚				
	4小間以上:	1小間あたり2枚(50枚を上限とします)				
② 優先搬出車両証(※)	1～19小間:	1枚				
	20小間以上:	2枚				
③ 製品搬出車両証(※)	1～3小間	4～9小間	10～19小間	20～36小間	37～49小間	50小間以上
	2枚	5枚	8枚	10枚	12枚	15枚

(※)追加発行は一切いたしません。



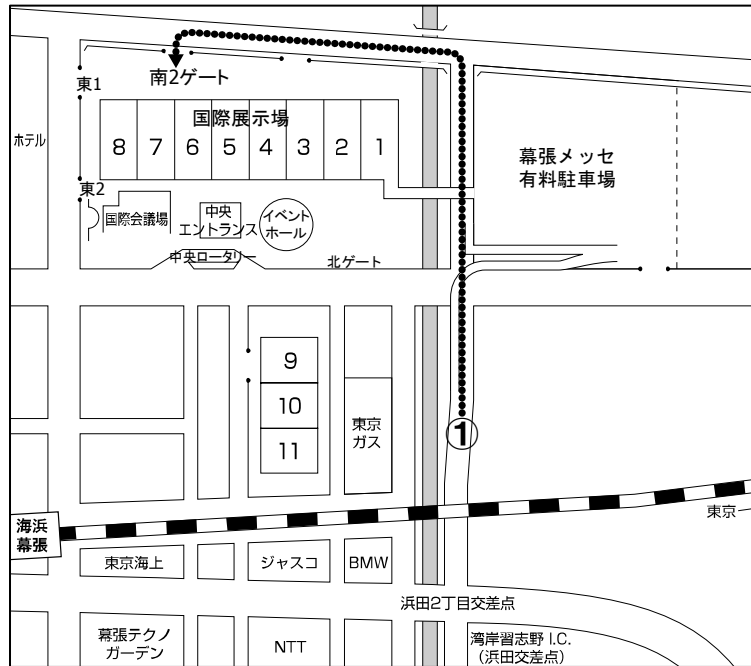
※イメージです。現物と異なる場合があります。

■ 注意事項

- ・交通手段として使用している車(自家用車など)は、敷地内に進入できません。有料駐車場をご利用ください。
- ・車両証は、フロントガラスの見える位置に掲示してください。
- ・業務請負業者各社への配布を徹底してください。(宅配業者への配布は必要ありません)
- ・会場周辺は駐車禁止です。留め置きが必要な場合は、有料駐車場をご利用ください。
- ・展示ホールへの入場には、バッジ(出展社、工事者、製品搬出作業員)が必要です。(3-7参照)
- ・展示ホール床のピットからShowNet接続ケーブルが露出している箇所があります。ホール内走行時は、十分ご注意ください。

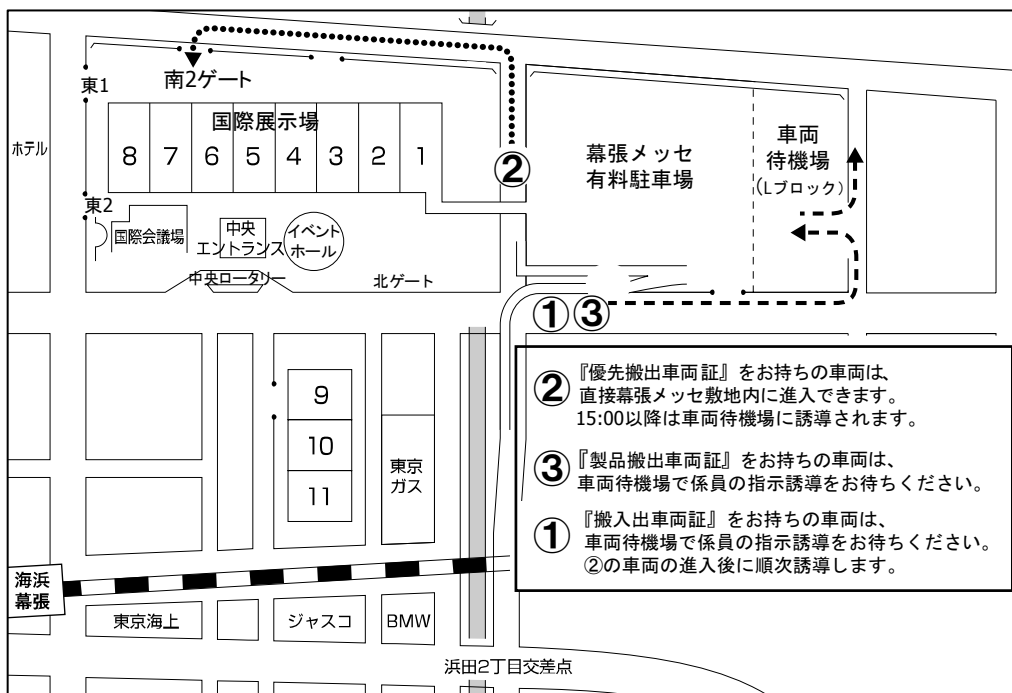
■ 搬入経路

- ① 搬入出車両証 → 幕張メッセ南2ゲート 直接南2ゲートにお越しください。順次敷地内に誘導します。



■ 搬出経路

- ② 優先搬出車両証 → 幕張メッセ南2ゲート ※15:00以降は車両待機場場に誘導されますのでご注意ください。
- ③ 製品搬出車両証 → 車両待機場場 → 幕張メッセ南2ゲート
- ① 搬入出車両証 → 車両待機場場 → 幕張メッセ南2ゲート



■ 作業スケジュール

	7:00	8:00	9:00	10:00	11:00	12:00	13:00	14:00	15:00	16:00	17:00	18:00	19:00	20:00	21:00	22:00	23:00	24:00		
6月6日 (日)	ShowNet構築作業																			
		8:00~20:00 出展社搬入・設営													20:00~ 有料					
		ホール内車両進入											~19:30							
6月7日 (月)	~8:00 有料	8:00~20:00 出展社搬入・設営													20:00~ 有料					
		ホール内車両進入~12:00																		
6月8日 (火)	~8:00 有料	8:00~20:00 出展社搬入・設営 (パッケージブース・主催者企画 搬入・準備)													20:00~ 有料					
6月9日 (水)	~8:00 有料	10:30~18:00 展示会開催											19:00~ 有料							
6月10日 (木)	~8:00 有料	10:00~18:00 展示会開催											19:00~ 有料							
6月11日 (金)	ShowNet撤去作業																			
	~8:00 有料	10:00~17:00 展示会開催											17:00~ 製品搬出		19:00~24:00(完全退出) 装飾撤去・搬出					
															ホール内車両進入19:00~(予定)					
	7:00	8:00	9:00	10:00	11:00	12:00	13:00	14:00	15:00	16:00	17:00	18:00	19:00	20:00	21:00	22:00	23:00	24:00		

規定作業時間
 有料作業時間
 ※搬入期間中の敷地内への車両進入は、20:00までです。

■ 有料作業

規定作業時間内に作業が終了しない場合は、事務局(3-5参照)で時間外作業届をご提出ください。時間外作業については、1時間あたり21,000円(税込)を会期後に請求させていただきます。作業終了後は、事務局で終了報告をしてご退館ください。終了報告がなかった場合は、翌朝8:00までの作業料金を請求させていただきます。

■ 作業時の注意事項

- ・展示ホールでは、必ずバッジを着用してください。(3-7参照)
- ・開梱・梱包・展示などの作業は自社ブース内で行い、他社の作業や搬入出車両の通行の妨げにならないようにしてください。
- ・展示ホール内への車両進入については、係員の指示に従ってください。また、展示ホール内は大変混雑することが予想されます。作業が終了したらただちに退出ください。
- ・搬入時には、展示ホール床のピットからShowNet接続ケーブルが露出している箇所があります。展示ホール内の走行時は、十分ご注意ください。
- ・ShowNet接続ケーブルをブース造作物に縛り付けることは、ご遠慮ください。
- ・搬入期間中に、ShowNet接続ケーブルの位置調整作業が行われる場合があります。ピットへの配線のため、床カーペットを切断させていただく場合があります。あらかじめご了承ください。
- ・ShowNetのネットワークトラブル対応、調整などのために、ShowNetスタッフ(NOCチームメンバー・STMなど)がブースにお伺いすることがあります。ご協力をお願いいたします。

■ 宅配便による搬入・搬出

□ 搬入(展示会場への発送)

出展製品等を宅配便等で会場に送付する際は、ブースに受取人がいる日時を指定のうえ、展示会名、小間番号、出展社名を明記して送付し、出展社にて受け取りを行ってください。なお、宅配業者への車両証の配布は必要ありません。

発送伝票記入例

〒261-0023 千葉市美浜区中瀬2-1 幕張メッセ

展示会名: ○○○○○○2010 ホール○

小間番号: ○○○○

出展社名: ○○○○

担当者名: ○○○○

※電話番号は、受取人の携帯電話をご記入いただくと連絡がスムーズです。

□ 搬出(展示会場からの発送)

展示会会期中は、以下の宅配便会社が常駐し宅配便発送を受けれます。(3-5参照) 搬出などにご利用ください。

お問い合わせ先

宅配便受付

株式会社グローバルコムネット 担当:楠

〒267-0056 千葉市緑区大野台2-6-15

TEL:043-205-9686

宅配便発送会社

佐川急便千葉南店 担当:営業課 田村

TEL:043-228-5115

■ 廃棄物処理

展示、装飾、撤去などの際に発生した残材、廃材などは、すべて出展社の責任においてお持ち帰りください。会場内に放置された廃材、残材等は、事務局が任意に処分し、処理に要した費用は当該出展社に請求させていただきます。装飾に関しては、環境保護のため、廃棄物が出ないよう極力リサイクル、リユースに配慮した施工をお願いいたします。

■ 会期中の搬入・搬出

展示会開催時間内の搬入出作業はできません。開催時間外でご手配ください。機材のトラブルなどにより、開催時間中に作業が必要な場合は、事務局にご相談ください。

■ 一括搬入出・通関

事務局では、一括搬入出、荷役機材や作業員の手配および通関業務の取扱指定業者として、株式会社石川組を選定しています。一括搬入出をご希望の場合は、【国内貨物一括搬出入見積依頼書】(7-6参照)に必要な事項をご記入のうえ、5月24日(月)までに株式会社石川組にお送りください。

□ 一括搬入出全体の流れ

発注まで-----

- 1 別紙依頼書による「見積依頼」(提出期限:5月24日)
- 2 「見積依頼」に基づき「御見積書」をお送りします
- 3 「運送作業依頼」を返送ください
- 4 内容の確認が必要な場合は電話等でご連絡します

作業開始-----

- 5 指定場所より貨物の引取 ※路上駐車が必要な場合は、助手が必要です(応相談)

会場内-----

- 6 ブースへの配達 ※空箱の引き取り(オプション)
- 7 ブースより貨物の引取

返送-----

- 8 指定場所へ貨物を納品 ※路上駐車が必要な場合は、助手が必要です(応相談)

作業完了-----

- 9 「請求書」発行

○ オプションについて

- A) 保険:輸送途中で事故が発生した場合、保険が唯一の求償手段となります。
- B) (会期中の)空箱保管
- C) 会場内での搬入作業・搬出作業時の荷役作業機材の提供
- D) その他、特別作業が発生するような場合 ※ご相談ください。

○ 基本作業料金

作業内容	適要	料金 (消費税)
混載便(片道) ※都内23区内	1m ³ につき ※最低料金(2.5m ³) ※引取時間の指定 = 午後・午前のみ ※パワーゲート車はチャーター便となります。	¥12,000 ¥30,000
チャーター便(片道) ※都内23区内	2トン車 1台につき 4トン車 1台につき ※引取時間の指定 = 可能 ※トラック積込・荷降し時に作業員が必要な場合は別途料金がかかります(下記参照)	¥45,000 ¥65,000
積込・荷降作業員	1人につき	¥19,000
会場内作業	会場内BOOTH配達 1m ³ につき BOOTHよりの引取 ※最低料金(1m ³)	¥7,000 ¥7,000
空箱保管料	1m ³ につき ※最低料金(1m ³)	¥5,500 ¥5,500

□ 輸入通関手続き

展示のため海外から持ち込む製品(日本製・外国製を問わず)については、輸入通関手続き後でなければ展示できません。本展示会は、保税展示場の許可を受けていませんので、簡便なカルネ通関をお勧めします。詳細は、株式会社石川組にお問合わせください。

お問合わせ先

株式会社石川組 国際部 展示会チーム 担当:中島、望月
〒140-0002 東京都品川区東品川5-9-4
TEL:03-3474-8102 FAX:03-5460-9841

■ ShowNet撤去に伴う搬出作業制限について【重要】

事務局では、展示会終了後、ShowNetのシャットダウンとともに、PODブース（ShowNetネットワーク機器設置ブース）の撤去作業をおこないます。撤去作業に要する時間は、最大2時間を見込んでいます。

作業の安全確保のため、この間、出展社による作業は、手運び、台車による出展製品の搬出のみとさせていただきます（製品搬出作業時間）。映像音響機器などの演出機材、照明器具、電気配線、小間装飾・造作物、什器やPC機器など、出展製品以外の取り外し、取り壊しや搬出は一切できませんので、あらかじめご了承ください。

製品搬出作業時間中は、「工事者バッジ」着用の作業員および搬出車両は展示ホール内に入れません。

スムーズな撤去作業のため、ご理解とご協力をお願いいたします。

□ 搬出スケジュール

	出展社作業スケジュール	ShowNet撤去スケジュール
17:00 ◆ 館内アナウンス	■ 展示会終了	・ ShowNetシャットダウン作業
◆ 館内アナウンス （随時）	■ 製品搬出作業開始 【この間、取り外し・取り壊し・搬出できないもの】 ・ 映像音響機器等の演出機材 ・ 照明器具 ・ 電気配線 ・ 小間装飾 ・ 造作物 ・ 備品 ・ 什器 ・ PC機器 など 出展製品以外のも ・ 安全確認の上、出展製品の梱包作業をおはじめください。 ・ 「製品搬出作業員バッジ」着用の作業員のみ展示ホール内に入場できます。	
17:20(予定)	・ 展示ホール南北シャッター半開 ・ 手運び・台車等により、出展製品を搬出してください。	・ PODブースの解体作業開始
17:30(予定)	・ 送電停止	・ ストレージへの機材移動開始
19:00(予定) ◆ 館内アナウンス	■ 装飾撤去作業開始 すべての機材、器具、装飾類の撤去・搬出作業 ・ 南北シャッター全開 ・ 「工事者」バッジ着用作業員入場 ・ 「製品搬出車両」展示ホール内進入 ・ 「搬出車両」展示ホール内進入	作業終了・安全確認
24:00	■ 撤去完了(完全退出)	

※出展製品を搬出するために、小間装飾や造作の取り外し、取り壊しが必要な場合は、6月10日(木)13:00までに事務局にお申し出ください。(出展製品が造作物に埋め込まれている場合などが該当します)ブースに伺って状況を確認し、製品搬出時間中の取り外し、取り壊しを認める場合があります。